



## C20 Pedal tuner

### ! 请在使用本产品前请详细阅读说明

警告：为了减少火灾或者触电的危险，请勿将本设备置于雨中或者潮湿的地方

注意：请勿私自拆卸本设备，内部没有用户可维修的部件，请交给合格的维修人员处理

- ① 请使用附带的充电线进行充电，如果不确定可用的电源类型，请咨询您的经销商。
- ② 本设备没有防水功能，请勿投入水中或其他液体中。
- ③ 请勿尝试自行维修本设备，因为打开盖子后可能会使您触碰到危险电压点或其他风险，如果本设备需要进行维修，请交给合格的维修人员进行维修。
- ④ 如果您长时间不使用本产品的时候，应该拔掉充电线。
- ⑤ 避免电源线被踩踏或在插头处插座和连接设备的位置绷太紧。

制造商: 深圳市瑞孚科技有限公司  
 制造商地址: 广东省深圳市龙华新区大浪街道华宁路52号恒昌荣星辉科技园

联系电话: +86 755 2331 1770 中国制造



### 产品参数

|       |                        |
|-------|------------------------|
| 校音模式: | 十二平均律                  |
| 校音范围: | A0(27.50Hz)-C8(4186Hz) |
| 反应速度: | ≤10毫秒                  |
| 校音进度: | ±0.5音分                 |
| A4范围: | 430-449 Hz             |
| 电源支持: | 9V效果器器电源供电             |
| 尺寸:   | 42*43*45mm             |
| 重量:   | 63g                    |

### C20脚踏调音器

- C20脚踏调音器是一款创新型的调音器；尺寸小巧迷你，独有的脚踏开关LED显示界面，全金属机身，耐压抗磨，可对A4值范围进行调节（430-449Hz）。

### 产品配件清单



脚踏调音器 X 1

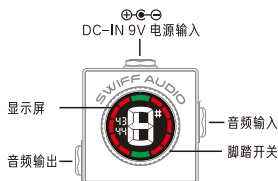


说明书 X 1




魔术贴 X 2

### 产品介绍说明



### 产品使用

- 插上9V电源开机，指示灯依次全显一次后熄灭，屏幕显示一条白色横线。



- 开机状态下：  
 长踩2秒  
 关机（关闭待机灯），



关机状态下：  
 长踩2秒  
 开机（待机灯点亮）。

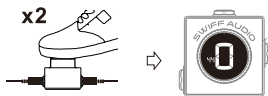
### 信号输出控制

- 开机后默认为信号正常传输状态，屏幕显示一条白色横线；短踩一次即进入校音状态，输出信号为切断状态；再短踩一次可恢复正常信号传输状态，屏幕显示一条白色横线。



### A4值范围调节

- 在校音状态下双踩亮白色指示灯进入A4值调节，默认值为440Hz；断电后A4范围会恢复默认值。



再短踩循环调节A4范围430-449Hz，每踩一次增加1Hz停止操作后2秒恢复调音状态。



### 调音显示（以吉他一弦为例）



### 显示界面介绍

